

GUIDE JOP 2024

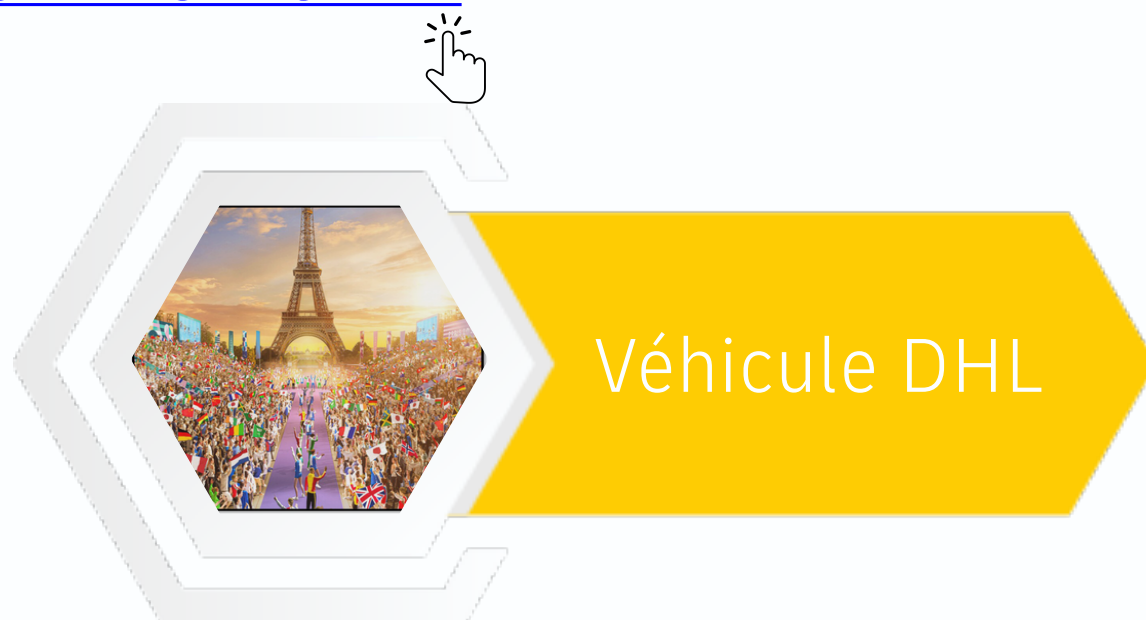


PÉRIODE AVANT CÉRÉMONIE D'OUVERTURE

PÉRIMÈTRES **GRIS** ET **ROUGE** ACTIFS 24H SUR 24 DU 18/07 AU 26/07 À 13H



[LIEN CARTE OFFICIELLE](#)



PÉRIMÈTRE GRIS : besoin d'un laissez-passer (**PASS JEUX***) pour le périmètre de la cérémonie d'ouverture du 18/07 au 26/07 à 13h

PÉRIMÈTRE ROUGE : Pas besoin de laissez-passer pour le périmètre de la cérémonie d'ouverture du 18/07 au 26/07 (Possible présentation attestation et/ou justificatif)

PÉRIMÈTRE GRIS : besoin d'un laissez-passer (**PASS JEUX***) pour le périmètre de la cérémonie d'ouverture du 18/07 au 26/07 à 13h

PÉRIMÈTRE ROUGE : Pas besoin de laissez-passer pour le périmètre de la cérémonie d'ouverture du 18/07 au 26/07

PÉRIODE CÉRÉMONIE D'OUVERTURE

LE 26/07 DÈS 13H



[LIEN CARTE OFFICIELLE](#)




PÉRIMÈTRE GRIS : Accès interdit

PÉRIMÈTRE ROUGE : Accès interdit

PÉRIMÈTRE GRIS : accès interdit sauf riverains avec présentation d'un pass jeux, spectateurs munis d'un billet ou d'un titre d'accès ou personnes accréditées paris 2024

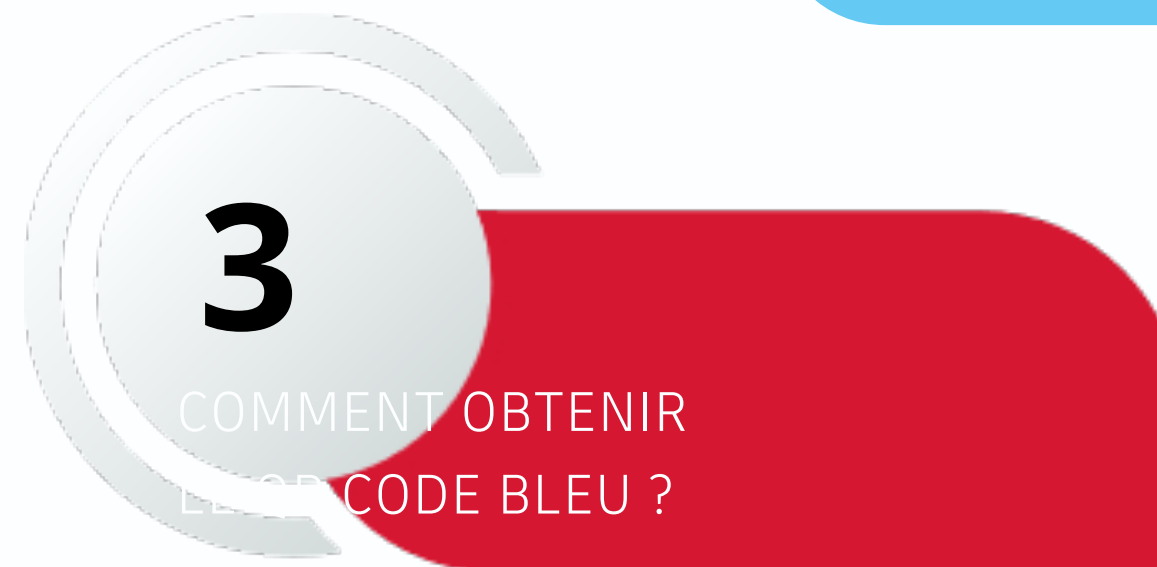
PÉRIMÈTRE ROUGE : Pas besoin de laissez-passer



PÉRIMÈTRE BLEU

DU **26/07 AU 11/08** ET DU **28/08 AU 9/09**

[CLIQUEZ ICI POUR
VISUALISER LES
PÉRIMÈTRES](#)



cirQLIZ



VÉHICULE DHL

accès avec justificatif et contrôle par les forces de l'ordre / qr code bleu à présenter (pas obligatoire mais recommandé)



**DÉPLACEMENTS À PIED, À VÉLO,
OU EN TRANSPORTS EN COMMUN**
aucune restriction

Mis en place **2h30** avant la **1^{re} épreuve** de la journée et **jusqu'à 1h** après la **dernière épreuve** de la journée. En dehors des périodes d'épreuves, tous les déplacements seront autorisés.

CIRQLIZ = plateforme dédiée aux professionnels souhaitant déclarer l'entrée en zone bleue

INSCRIPTION DÈS LE 26/04 SUR LA PLATEFORME CIRQLIZ

- **1 seul Qr code valable pour toute la durée des jop attribué à chaque véhicule devant se rendre dans l'une des zones bleues franciliennes**
- peut être imprimé et présenté aux forces de l'ordre
- **1 déclaration par jour, par véhicule et par zone bleue**
- possibilité de charger en ligne les justificatifs
- **si pas de qr code zone bleue - justificatif à présenter lors du contrôle (pas de liste précise : bon de livraison etc)**
- 1 compte par agence dhl
- gestion de la flotte de véhicule avec un ou plusieurs gestionnaires



Comment déclarer son entrée en zone bleue ?

Je m'inscris à CirQliz

[LIEN CIRQLIZ](#)

1

Créer votre compte utilisateur



Vous devez tout d'abord créer un compte personnel avant de générer le compte de votre entreprise. Une fois ce dernier créé, votre compte personnel y sera automatiquement associé.

Pour créer votre compte, il suffit de renseigner les informations suivantes :

- 👤 Nom et prénom
- ✉ Email professionnel
- ☎ Téléphone professionnel

2

Créer le compte entreprise



Pour créer votre compte entreprise il suffit de renseigner les informations suivantes :

- 🏢 Nom de l'entreprise
- 📄 SIRET ou SIREN
- 📄 KBIs
- 👤 Nom et prénom du dirigeant
- 👤 Pièce d'identité du dirigeant

3

Demander le code QR de vos véhicules



Tout véhicule susceptible d'entrer dans une zone bleue doit être enregistré sur la plateforme, afin d'être validé et associé à un code QR.

Pour renseigner votre véhicule, il suffit de nous communiquer :

- 🚗 Immatriculation
- 📄 Carte grise

Possibilité de télécharger fichier avec toutes les immatriculations

4

Déclarer l'entrée dans une zone bleue



Vous devez faire une seule déclaration par véhicule, par jour et par zone bleue (peu importe le nombre de fois où le véhicule doit se rendre dans un même périmètre bleu dans la même journée).

Pour chaque déclaration, il suffit de renseigner les informations suivantes :

- 🚗 Immatriculation d'un véhicule avec code QR
- 📍 Adresse d'une destination dans la zone bleue
- 📄 Justificatif numérique facultatif (bon de livraison, bon d'intervention...)

1 seul QR code pour la durée des JOP / 1 déclaration par jour

ÉTAPES POUR CRÉER LE COMPTE



1

CRÉATION COMPTE
UTILISATEUR

Création de mon compte

Prénom *

Nom *

Téléphone *

Email professionnel *

Mot de passe *

Confirmer le mot de passe *

J'accepte le traitement de mes données conformément à la politique de confidentialité *

J'accepte de recevoir la newsletter et les messages d'alerte concernant les zones bleues des JOP

J'accepte de recevoir des informations du programme Interlud après les JOP

[Retour](#) [Valider](#)

- Création d'un compte utilisateur
- validation en 2 étapes via une adresse mail et un numéro de mobile)

2

CRÉATION COMPTE
UTILISATEUR

Profil entreprise

Création compte entreprise

Il est nécessaire de faire valider un compte entreprise pour :

- Ajouter d'autres gestionnaires du compte entreprise
- Demander les codes QR pour votre flotte de véhicules
- Déclarer des accès en zone bleue

ATTENTION : après validation du compte entreprise par JOPTIMIZ, il ne sera plus possible de modifier ces informations. Vous pouvez enregistrer un brouillon à tout moment et reprendre plus tard la création du compte.

Nom de l'entreprise*

SIRET*

Prénom du dirigeant*

Activité*

Nom du dirigeant*

KBIS*

Pièce d'identité du dirigeant*

J'atteste être mandaté par l'entreprise ci-dessus pour créer un compte sur la plateforme JOPTIMIZ et pour communiquer la pièce d'identité du dirigeant *

[Enregistrer brouillon](#) [Valider](#)

- Création d'un compte entreprise (à partir du compte utilisateur créé au 1.).
- pour s'assurer que le demandeur agit bien au nom d'une société, il est demandé un extrait kbis et la pièce d'identité du dirigeant

ÉTAPES POUR CRÉER LE COMPTE (2)



Tableau de bord Flotte Déclarations Mon profil Profil entreprise Utilisateurs

Déclarations du mardi 23 avril

Nouvelle déclaration pour le

Véhicule Adresse Zone bleue Matière dangereuse Oui Non Présentation du justificatif Maintenant Au contrôle

Véhicule autorisés

Paris Centre	Village Olympique	Stade de France	Porte de Versailles	Parc des Princes	Arena La Defense	Arena La Chapelle	Arena Be
Affluence très forte	Affluence très forte	Affluence forte	Affluence très forte	Affluence très forte	Affluence faible	Affluence forte	Affluence

Une fois le compte entreprise créé, un tableau de bord permet de créer/gérer :

- Les utilisateurs
- Les véhicules
- Les déclarations d'entrée dans une zone bleue

Déclaration d'accès en zone bleue

Date Véhicule Adresse de destination Zone bleue

Présentation du justificatif Maintenant Au contrôle

Nouvel utilisateur

Prénom * Nom * Email * Téléphone

Annuler Ajouter

Nouveau véhicule

Vous pouvez associer à ce véhicule un justificatif ou une instruction du contrôle du justificatif pour faciliter les déclarations journalières. Vous pouvez modifier cette information à chaque déclaration. Il n'est pas obligatoire d'associer ce véhicule à un justificatif.

Immatriculation Description Type de propriété Carte grise

Ajouter un fichier

Présentation du justificatif Maintenant Au contrôle

Annuler Ajouter



PÉRIMÈTRE ROUGE

DU 26/07 AU 11/08 ET DU 28/08 AU 9/09

[CLIQUEZ ICI POUR
VISUALISER LES
PÉRIMÈTRES](#)



1

RESTRICTIONS?



VÉHICULE DHL : accès avec qr code rouge pendant des créneaux horaires précis



DÉPLACEMENTS À PIED, À VÉLO, OU EN TRANSPORTS EN COMMUN :
aucune restriction

2

QUAND ?

Mis en place **2h30 avant la 1^{re} épreuve** de la journée et **jusqu'à 1h après la dernière épreuve** de la journée. en dehors des périodes d'épreuves, tous les déplacements seront autorisés.

3

COMMENT OBTENIR LE
PASS JEUX ?

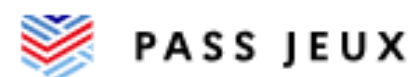
- **PASS JEUX :** site dédié pour les demandes de qr code pour les zones rouges
- 1 pass par périmètre rouge
- inscription par chauffeur et par véhicule dès le 13/05



PASS JEUX



ÉTAPES POUR LE PASS JEUX



Bienvenue sur le site officiel du Pass Jeux

Ce portail vous permet de demander un laissez-passer numérique (Pass Jeux) dans les périmètres sécurisés des Jeux Olympiques et Paralympiques de Paris 2024.

La plateforme est désormais ouverte.

[Suis-je concerné par un Pass Jeux ?](#)

[Demander un Pass Jeux](#)

[LIEN PASS JEUX](#)



Zone de cérémonie des JO

Je souhaite effectuer une demande pour une personne.
[Suivant](#)

Je souhaite effectuer une demande pour mon véhicule.
[Suivant](#)

DOCUMENTS NÉCESSAIRES POUR LA PERSONNE :

- nom, prénom, email, date de naissance, lieu de naissance
- copie de la pièce d'identité (jpg / jpeg / png / pdf)
- photo d'identité (jpg / jpeg / png)
- adresse concernée par la demande de pass jeux (doit être incluse dans le périmètre)
- justificatif (contrat de travail, lettre de mission, contrat de soin, attestation employeur avec mention de l'employeur modèle d'attestation)

DOCUMENTS NÉCESSAIRES POUR LE VÉHICULE :

- nom, prénom, email
- numéro d'immatriculation
- copie du certificat d'immatriculation
- adresse concernée par la demande de pass jeux (doit être incluse dans le périmètre)
- carte professionnelle ou attestation employeur



RÉSUMÉ POUR LA PÉRIODE

DU 26/07 AU 11/08 ET DU 28/08 AU 8/09

PÉRIODE	PÉRIMÈTRE	ACCÈS PIÉTONS / CYCLISTES	ACCÈS MOTORISÉ
Du 26/07 au 11/08 et du 28/08 au 08/09	GRIS ORGANISATEUR	ACCÈS CONTRÔLÉ : <ul style="list-style-type: none">- Accrédités par Paris 2024- Spectateurs avec billet	INTERDIT sauf véhicules accrédités par Paris 2024 / Urgences
Du 26/07 au 11/08 et du 28/08 au 08/09	NOIR	ACCÈS CONTRÔLÉ : <ul style="list-style-type: none">- Accrédités par Paris 2024- Spectateurs avec billet- Riverains	INTERDIT sauf véhicules accrédités par Paris 2024 / FSI / Urgences
Du 26/07 au 11/08 et du 28/08 au 08/09	ROUGE	ACCÈS LIBRE : <ul style="list-style-type: none">- Piétons- Cyclistes / trottinettes	INTERDIT sauf dérogation Soumis à laissez-passer numérique
Du 26/07 au 11/08 et du 28/08 au 08/09	BLEU	ACCÈS LIBRE : <ul style="list-style-type: none">- Piétons- Cyclistes / trottinettes	ACCÈS LIBRE mais nécessité pour les véhicules de présenter un justificatif libre (intérêt légitime à se rendre dans cette zone)

